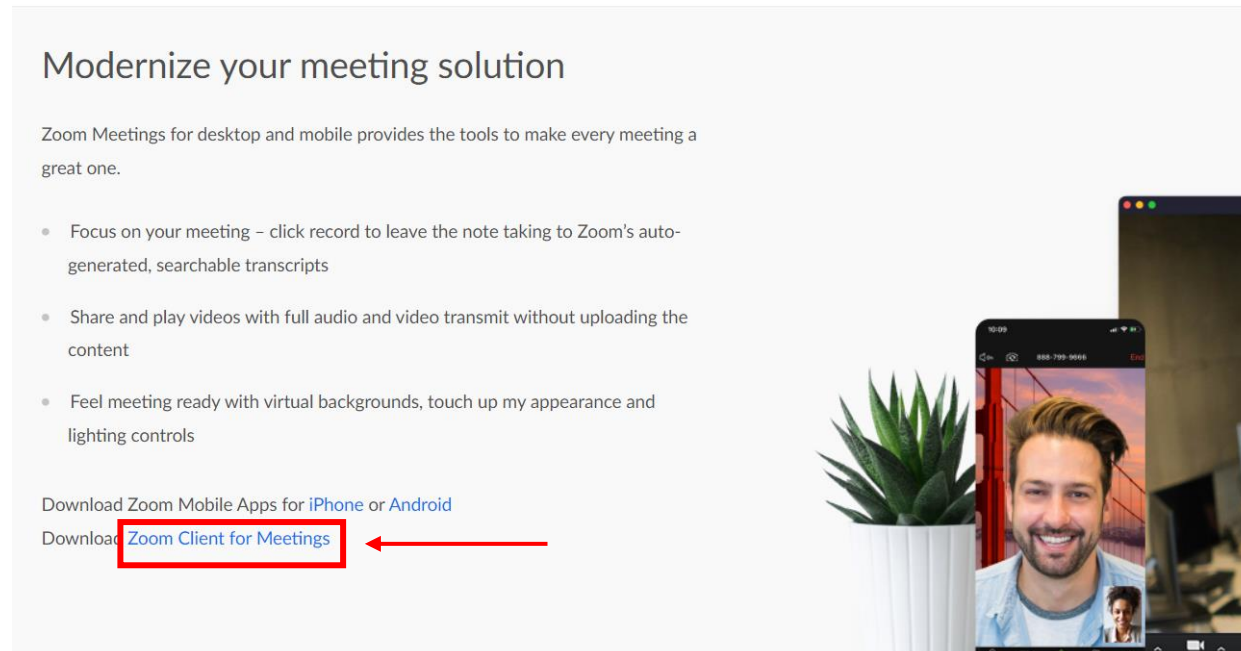


제74차 보수교육

줌 웨비나(Zoom Webinar) 참가자 이용 매뉴얼 - PC 이용 시

1. 사전준비 - Zoom 설치

- ① Zoom 홈페이지 접속 (<https://www.zoom.us/meetings>)
- ② 홈페이지 하단 Zoom Client for Meetings 클릭 및 설치

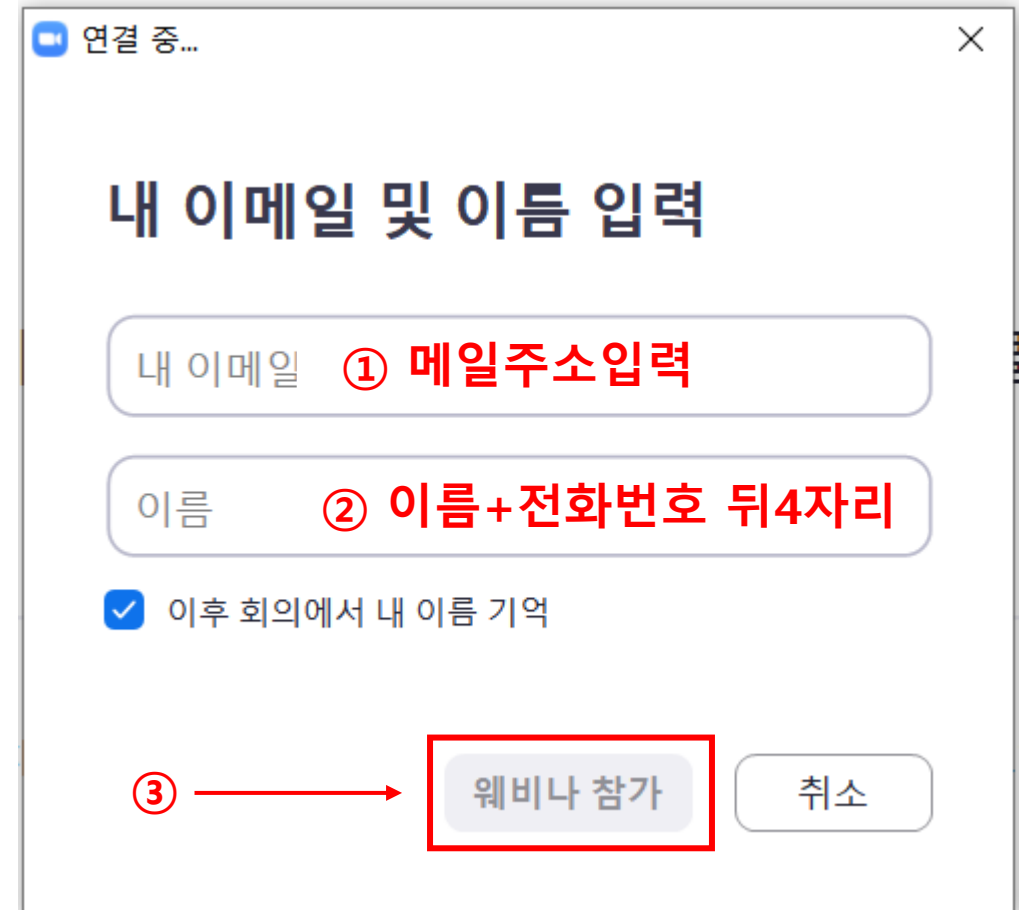


제74차 보수교육

줌 웨비나(Zoom Webinar) 참가자 이용 매뉴얼 - PC 이용 시

2. 참여

- ① 메일로 발송된 프로그램별 참여 링크 클릭
- ② 메일주소: 참여자 메일주소 입력
이름: 실명+전화번호 뒤4자리 (예: 김음악1234)
- ③ 웨비나 참가 클릭



연결 중...

내 이메일 및 이름 입력

내 이메일 ① 메일주소입력

이름 ② 이름+전화번호 뒤4자리

이후 회의에서 내 이름 기억

③ → 웨비나 참가 취소




제74차 보수교육

줌 웨비나(Zoom Webinar) 참가자 이용 매뉴얼 - PC 이용 시

3. 세부화면

- ① 음성 켜기 / 끄기
- ② 채팅하기 : 출석체크를 위해 반드시
 - * 입장 시 '입장' 입력
 - 퇴장 시 '퇴장' 입력



② 채팅하기

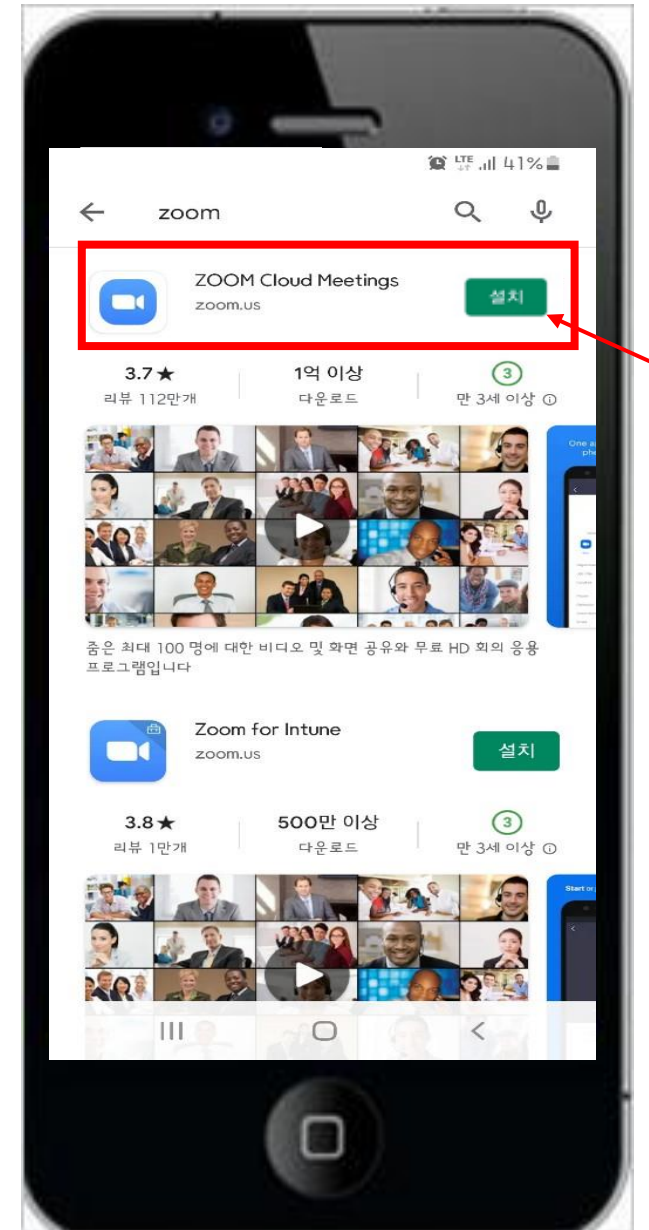
① 음성켜기/끄기

제74차 보수교육

줌 웨비나(Zoom Webinar) 참가자 이용 매뉴얼 - 모바일 이용 시

1. 사전준비 - Zoom 설치

- ① 안드로이드 Play Store 또는 IOS 앱스토어 접속
- ② 'Zoom' 검색하여 'Zoom Cloud Meetings' 설치



제74차 보수교육

줌 웨비나(Zoom Webinar) 참가자 이용 매뉴얼 - 모바일 이용 시

2. 참여

- ① 메일 및 문자메시지로 발송된 보수교육 줌웨비나 참여 링크 클릭
- ② 이름: 실명+전화번호 뒤4자리 (예: 김음악1234)
메일주소: 참여자 메일주소 입력
- ③ 확인 클릭



제74차 보수교육

줌 웨비나(Zoom Webinar) 참가자 이용 매뉴얼 - 모바일 이용 시

3. 세부화면

- ① 음성 켜기 / 끄기
- ② 채팅하기 : 출석체크를 위해 반드시
 - * 입장 시 '입장' 입력
 - 퇴장 시 '퇴장' 입력

① 음성켜기/끄기

② 채팅하기

